


PODER LEGISLATIVO DEL ESTADO DE CAMPECHE
Indicadores de resultados
Del 01 de enero al 30 de septiembre de 2022

Indicadores de resultados

NOTA: Para dar cumplimiento con este formato, se presentan de manera informativa los indicadores emitidos por el sistema SAACG.NET, los cuales se anexan al presente y son:

- Proporción Gasto Programable.
- Proporción Gasto de Operación (corriente).
- Proporción Gasto de Inversión y/o Capital.
- Proporción Inversión Pública (El Poder Legislativo no cuenta con Inversión Pública por lo que el formato se presenta vacío).
- Proporción del Gasto No Programable (El Poder Legislativo no cuenta con Gasto No Programable por lo que el formato se presenta vacío).
- Servicios Personales en el Gasto de Operación.
- Proporción de los Servicios Personales.
- Deuda Pública en el Gasto No Programable (El Poder Legislativo no cuenta con Deuda Pública por lo que el formato se presenta vacío).
- Proporción de la Deuda Pública (El Poder Legislativo no cuenta con Deuda Pública por lo que el formato se presenta vacío).
- Proporción del Gasto de Seguridad Pública (El Poder Legislativo no cuenta con Gasto en Seguridad Pública por lo que el formato se presenta vacío).



LIC. ALBERTO RAMON GONZALEZ FLORES
SECRETARIO GENERAL DEL H. CONGRESO DEL ESTADO
DE CAMPECHE.



C.P. MARIA DEL CARMEN DE LOS R. ENRIQUEZ LOMELI
ENCARGADA DEL DESPACHO DE LA DIRECCIÓN DE FINANZAS
DEL H. CONGRESO DEL ESTADO DE CAMPÉCHE.

PRESUPUESTO
INDICADORES DE GASTO

Nombre del Indicador:

Proporción Gasto Programable

Objetivo del Indicador:

Determinar la participación del gasto programable con respecto al total de egresos

Variables que intervienen:

TGP=Total de Gasto Programable TE=Total de Egreso

Unidad de Medida:

Porcentaje

Base de Comparación

Presupuesto de Egresos de ejercicios anteriores

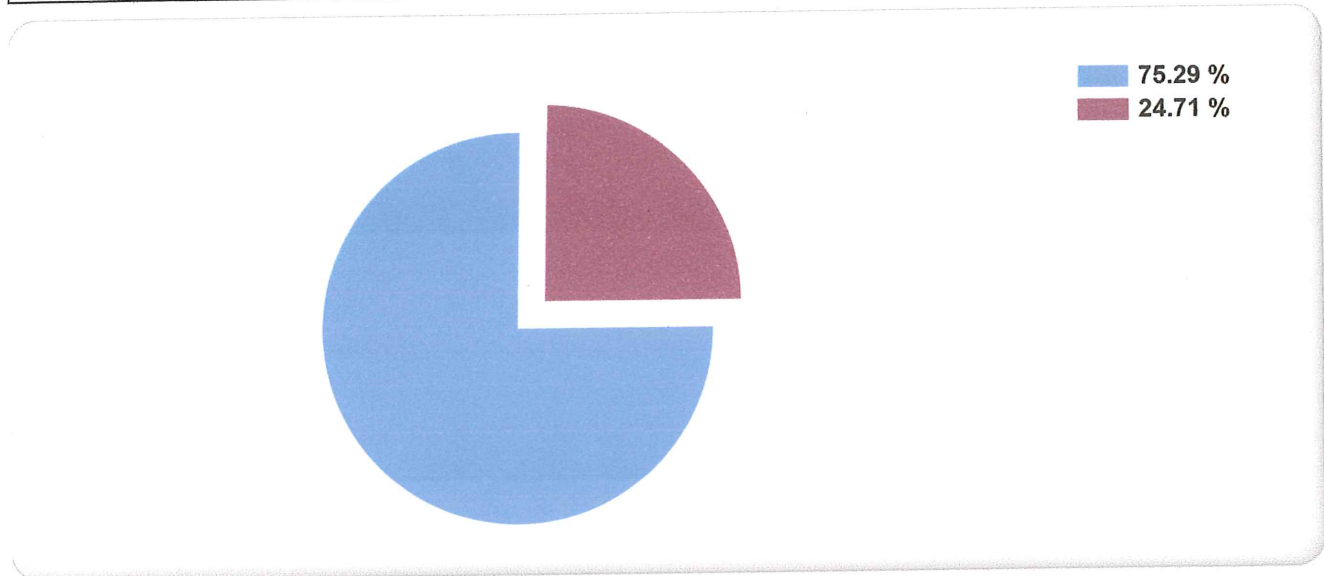
Formula:

$$\frac{TGP}{TE} \times 100$$

Medios de Verificación:

Presupuesto de Egresos o Cuenta Pública

	Miles de pesos	Indicador
TGP	\$194,378,694.00	75.29 %
TE	\$258,157,204.00	



cf

Poder Legislativo del Estado de Campeche
Campeche
Proporción Gasto de Operación (corriente)
Al 30/sep./2022

PRESUPUESTO
INDICADORES DE GASTO

Nombre del Indicador:

Proporción Gasto de Operación (corriente)

Objetivo del Indicador:

Determinar la participación del gasto de operacion con respecto al total de egresos

Variables que intervienen:

TGO= Total de Gasto de Operación(corriente) TE= Total de Egresos

Unidad de Medida:

Porcentaje

Base de Comparación

Presupuesto de Egresos de ejercicios anteriores

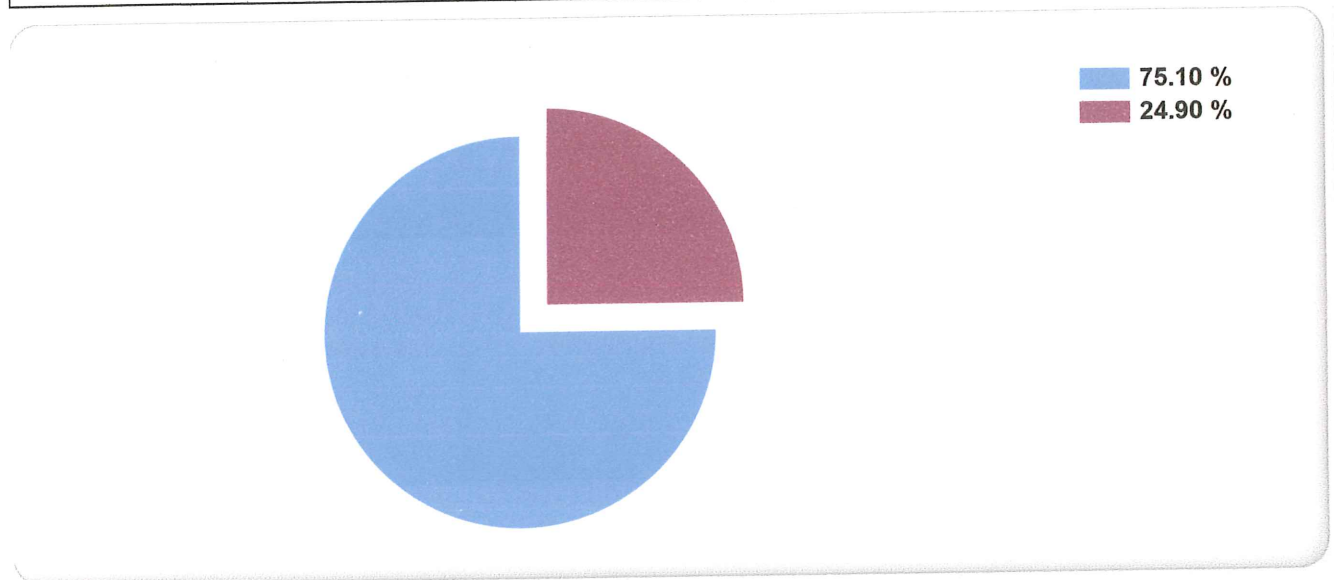
Formula:

$$\frac{TGO}{TE} \times 100$$

Medios de Verificación:

Presupuesto de Egresos o Cuenta Pública

	Miles de pesos	Indicador
TGO	\$193,884,363.00	75.10 %
TE	\$258,157,204.00	




Poder Legislativo del Estado de Campeche
Campeche
Proporción Gasto de Inversión y/o Capital
Al 30/sep./2022

PRESUPUESTO
INDICADORES DE GASTO

Nombre del Indicador:

Proporción Gasto de Inversión y/o Capital

Objetivo del Indicador:

Determinar la participación del gasto de inversion y/o capital con respecto al total de egresos

Variables que intervienen:

TGIC= Total de Gasto de Inversión y/o Capital TE= Total de Egresos

Unidad de Medida:

Porcentaje

Base de Comparación

Presupuesto de Egresos de ejercicios anteriores


Formula:

$$\frac{\text{TGIC}}{\text{TE}} \times 100$$

Medios de Verificación:

Presupuesto de Egresos o Cuenta Pública

Miles de pesos		Indicador
TGIC	\$494,331.00	0.19 %
TE	\$258,157,204.00	




Poder Legislativo del Estado de Campeche
Campeche
Proporción Inversión Pública
Al 30/sep./2022

PRESUPUESTO
INDICADORES DE GASTO

Nombre del Indicador:

Proporción Inversión Pública

Objetivo del Indicador:

Determinar la participación del gasto de la inversion publica con respecto al total de egresos

Variables que intervienen:

IP= Inversión Pública TE= Total de Egresos

Unidad de Medida:

Porcentaje

Base de Comparación

Presupuesto de Egresos de ejercicios anteriores


Formula:

$$\frac{IP}{TE} \times 100$$

Medios de Verificación:

Presupuesto de Egresos o Cuenta Pública

	Miles de pesos	Indicador
IP	\$0.00	0.00 %
TE	\$258,157,204.00	




Poder Legislativo del Estado de Campeche
Campeche
Proporción del Gasto No Programable
Al 30/sep./2022

Usr: erios
 Rep: rptIndicadoresFinancieros

Fecha y hora de Impresión | 24/oct./2022 07:28 p. m.

PRESUPUESTO
INDICADORES DE GASTO

Nombre del Indicador:

Proporción del Gasto No Programable

Objetivo del Indicador:

Determinar la participación del gasto no programable con respecto al total de egresos

Variables que intervienen:

TGPN=Total de Gasto Programable TE=Total de Egreso

Unidad de Medida:

Porcentaje

Base de Comparación

Presupuesto de Egresos de ejercicios anteriores


Formula:

$$\frac{\text{TGPN}}{\text{TE}} \times 100$$

Medios de Verificación:

Presupuesto de Egresos o Cuenta Pública

Miles de pesos		Indicador
TGPN	\$0.00	0.00 %
TE	\$258,157,204.00	




Poder Legislativo del Estado de Campeche
Campeche
Servicios Personales en el Gasto de Operación
Al 30/sep./2022

PRESUPUESTO
INDICADORES DE GASTO

Nombre del Indicador:

Servicios Personales en el Gasto de Operación

Objetivo del Indicador:

Determinar la participación de los servicios personales con respecto al total de gastos de operación

Variables que intervienen:

SP= Servicios Personales TGO= Total de Gastos de Operación
 (corriente)

Unidad de Medida:

Porcentaje

Base de Comparación

Presupuesto de Egresos de ejercicios anteriores


Formula:

$$\frac{SP}{TGO} \times 100$$

Medios de Verificación:

Presupuesto de Egresos o Cuenta Pública

	Miles de pesos	Indicador
SP	\$109,009,841.00	56.22 %
TGO	\$193,884,363.00	




Poder Legislativo del Estado de Campeche
Campeche
Proporción de los Servicios Personales
Al 30/sep./2022

PRESUPUESTO
INDICADORES DE GASTO

Nombre del Indicador:

Proporción de los Servicios Personales

Objetivo del Indicador:

Determinar la participación de los servicios personales con respecto al total de egresos

Variables que intervienen:

SP= Servicios Personales TE= Total de Egresos

Unidad de Medida:

Porcentaje

Base de Comparación

Presupuesto de Egresos de ejercicios anteriores

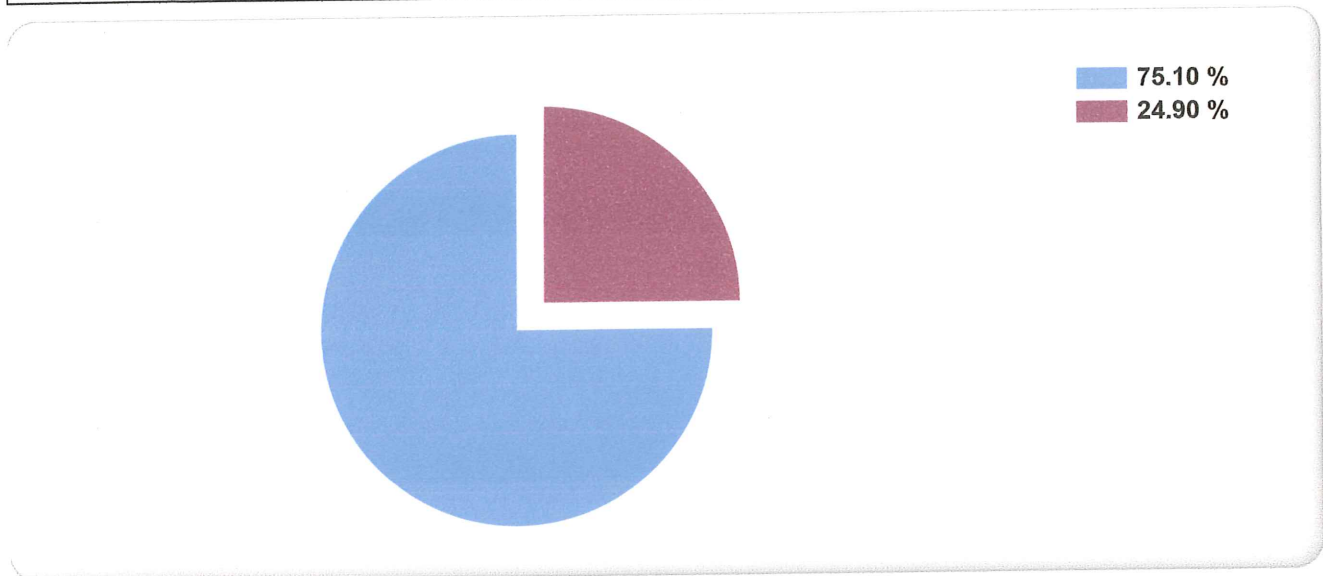
Formula:

$$\frac{SP}{TE} \times 100$$

Medios de Verificación:

Presupuesto de Egresos o Cuenta Pública

	Miles de pesos	Indicador
SP	\$193,884,363.00	75.10 %
TE	\$258,157,204.00	




Poder Legislativo del Estado de Campeche
Campeche
Deuda Pública en el Gasto No Programable
Al 30/sep./2022

PRESUPUESTO
INDICADORES DE GASTO

Nombre del Indicador:

Deuda Pública en el Gasto No Programable

Objetivo del Indicador:

Determinar la participación de la deuda publica con respecto al total de gasto no programable

Variables que intervienen:

DP= Deuda Pública TGNP= Total de Gasto No Programable

Unidad de Medida:

Porcentaje

Base de Comparación

Presupuesto de Egresos de ejercicios anteriores


Formula:

$$\frac{DP}{TGNP} \times 100$$

Medios de Verificación:

Presupuesto de Egresos o Cuenta Pública

Miles de pesos		Indicador
DP	\$0.00	0.00 %
TGNP	\$299,394,079.00	



af

Poder Legislativo del Estado de Campeche
Campeche
Proporción de la Deuda Pública
Al 30/sep./2022

PRESUPUESTO
INDICADORES DE GASTO

Nombre del Indicador:

Proporción de la Deuda Pública

Objetivo del Indicador:

Determinar la participación de la deuda publica con respecto al total de egresos

Variables que intervienen:

DP= Deuda Pública TE= Total de Egresos

Unidad de Medida:

Porcentaje

Base de Comparación

Presupuesto de Egresos de ejercicios anteriores


Formula:

$$\frac{DP}{TE} \times 100$$

Medios de Verificación:

Presupuesto de Egresos o Cuenta Pública

	Miles de pesos	Indicador
DP	\$0.00	0.00 %
TE	\$258,157,204.00	



cf

PRESUPUESTO
INDICADORES DE GASTO

Nombre del Indicador:

Proporción del Gasto de Seguridad Pública

Objetivo del Indicador:

Determinar la participación de la función seguridad pública con respecto al egreso total

Variables que intervienen:

SP= Seguridad Pública TE= Total de Egresos

Unidad de Medida:

Porcentaje

Base de Comparación

Presupuesto de Egresos de ejercicios anteriores

Formula:

$$\frac{SP}{TE} \times 100$$

Medios de Verificación:

Presupuesto de Egresos o Cuenta Pública

	Miles de pesos	Indicador
SP	\$0.00	0.00 %
TE	\$258,157,204.00	

